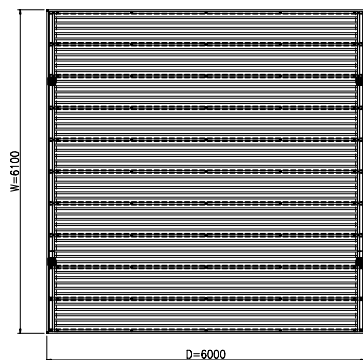
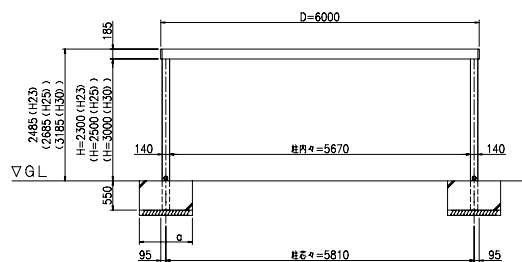


カーポート図

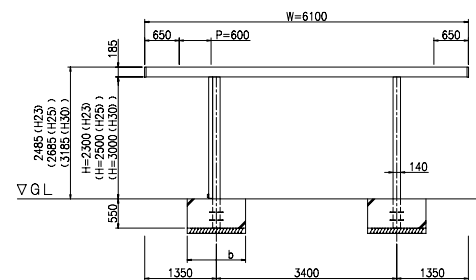
平面図 (S=1/50)



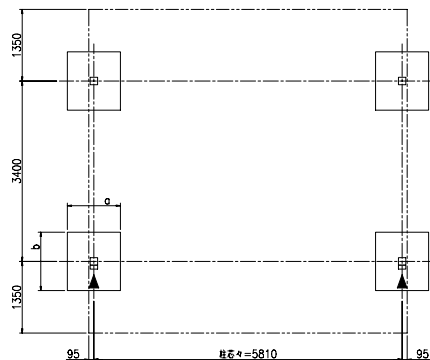
正面図 (S=1/50)



側面図 (S=1/50)



柱・基礎位置図 (S=1/50) ▶: 排水位置を示す



基礎寸法表

長期耐力 (KN/m <sup>2</sup> )	a (mm)	b (mm)
30	1000	1100
50	1000	1100
100	1000	1100

SKC-S・P-N-6160-H23-H30

三協立山株式会社 三協アルミ社

御設計 御受領日 年 月 日 送り名  
御施工 廠 廠

工事名 カ-6-1P-6160 スリットタイプ・フルミッドタイプ 型(91F&3W&L) 基本タイプ 6160 H23-H30 高さ30cm

製造番号 作 打 照 回  
図 合 査 番